

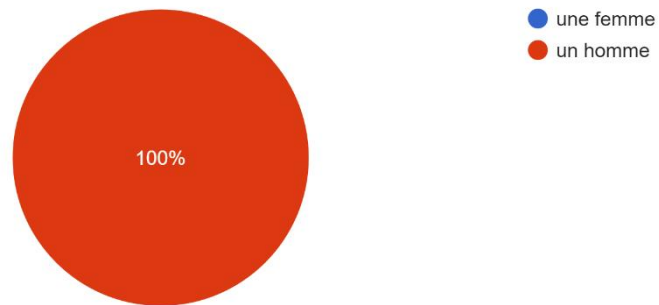
## Enquête d'insertion professionnelle post D.O à 30 mois (promotion diplômée en octobre 2021 – envoi à 10 personnes)

Nombre de réponse : 4 personnes

Taux de retour de l'enquête : 40 %

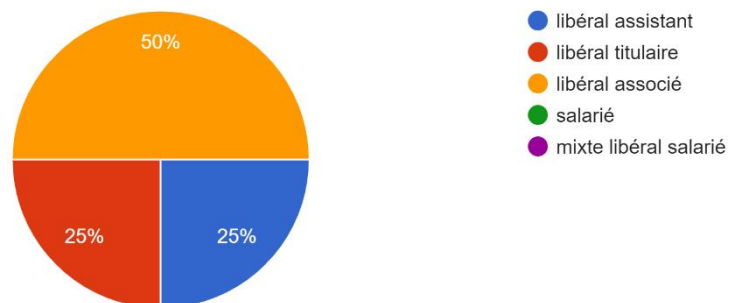
Vous êtes :

4 réponses



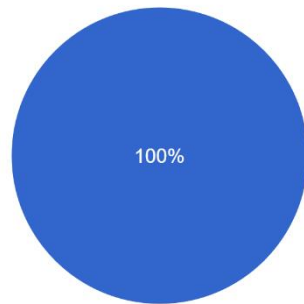
Votre statut professionnel au moment de l'enquête :

4 réponses



Vos pré-requis :

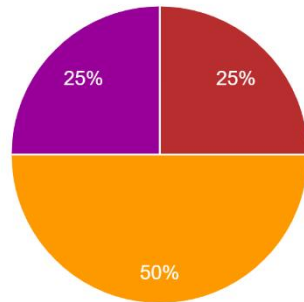
4 réponses



- kinésithérapeute
- infirmier
- sage-femme
- pédicure podologue
- médecin

Votre région d'activité :

4 réponses

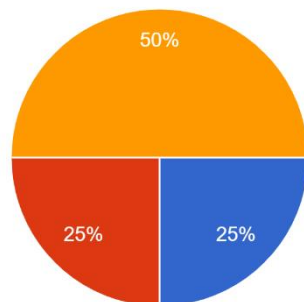


- Hauts de France
- Ile de France
- Grand Est
- Bourgogne Franche Comté
- Auvergne Rhône Alpes
- Provence Alpes Côte d'Azur
- Corse
- Occitanie

▲ 1/2 ▼

Vous exercez l'ostéopathie :

4 réponses



- A plein temps
- A mi temps
- Moins d'un mi-temps
- Pas du tout

**Vous exercez l'ostéopathie**

4 réponses



**Quelles sont les difficultés auxquelles vous êtes confronté dans votre pratique quotidienne de l'ostéopathie ?**

10 réponses

- Manque de temps pour pouvoir répondre plus rapidement aux sollicitations de rdv en ostéopathie. Cela devrait s'arranger une fois les travaux d'agrandissement du cabinet effectués et le recrutement de nouveaux MKDE.
- Population moins encline à aller chez l'ostéopathe à cause du tarif et du non remboursement par la sécurité sociale (beaucoup de cmu).
- La prise en charge de la femme enceinte.

**Evaluer votre satisfaction vis à vis de l'Institut**

4 réponses

