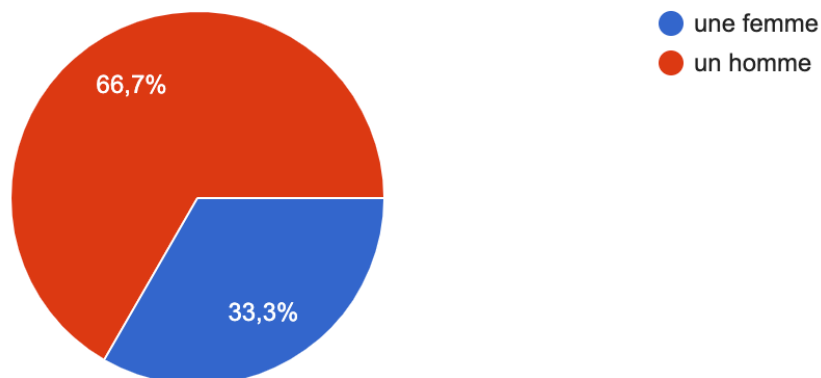


Enquête d'insertion professionnelle post D.O à 30 mois (promotion diplômée en 2019 – envoi à 17 personnes)

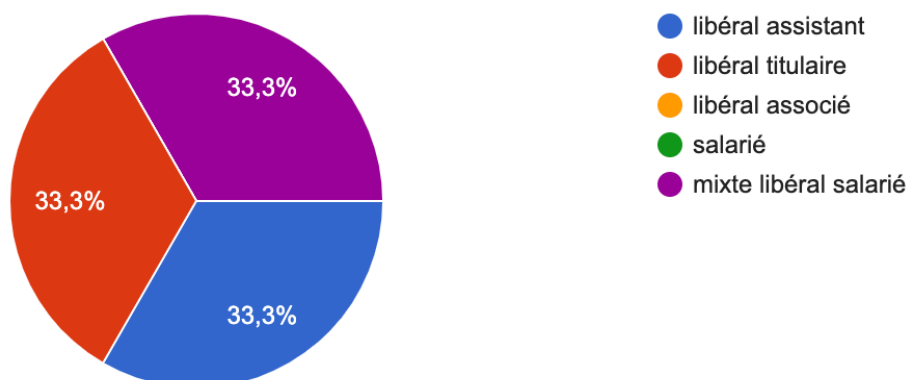
Nombre de réponse : 3 personnes

Taux de retour de l'enquête : 17,6 %


Vous êtes :



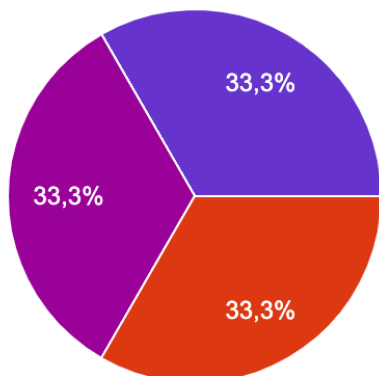
Votre statut professionnel au moment de l'enquête :



Vos pré-requis :



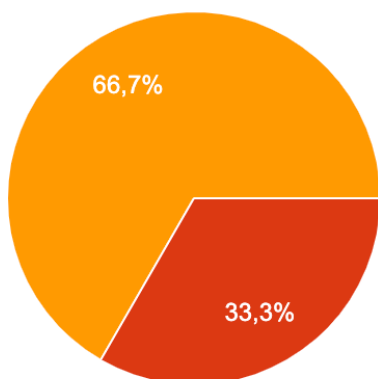
Votre région d'activité :



- Hauts de France
- Ile de France
- Grand Est
- Bourgogne Franche Conté
- Auvergne Rhône Alpes
- Provence Alpes Côte d'Azur
- Corse
- Occitanie

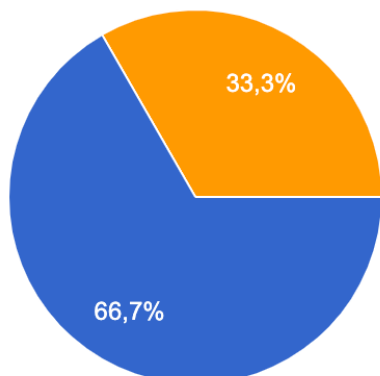
▲ 1/2 ▼

Vous exercez l'ostéopathie :



- A plein temps
- A mi temps
- Moins d'un mi-temps
- Pas du tout

Vous exercez l'ostéopathie :



- Au sein de votre cabinet de kinésithérapeute
- Dans un autre cabinet exclusivement dédié à la pratique de l'ostéopathie
- Équipe sportive

Quelles sont les difficultés auxquelles vous êtes confronté dans votre pratique quotidienne de l'ostéopathie ?

Le manque de pratique vis à vis des femmes enceinte et du nourrisson

RAS

Maintenir la qualité des techniques structurelles sans les pratiquer tous les jours